

Praxis-Update RDA DACH



Teil 1

Die STA-Dokumentationsplattform und der Standard RDA DACH Aufbau und Nutzung

Teil 1 Allgemeiner Teil

Inhalt

1. Einführung der STA-Dokumentationsplattform - Hintergrund
2. Die STA-Dokumentationsplattform
3. Aufbau von RDA DACH
4. Suchmöglichkeiten
5. RDA DACH - Inhaltlicher Stand

1. Einführung der STA-Dokumentationsplattform - Hintergrund

2015

Einführung des Standards Resource Description and Access (RDA) im DACH-Raum

2016-2020

RDA Toolkit Restructure and Redesign Project (3R Project)

→ Weiterentwicklung des Standards und Überarbeitung des Original RDA Toolkits

Seit Ende 2020

- Zugang zum offiziellen englischsprachigen Regelwerk RDA über eine neue Plattform
- dabei Einführung neuer Erschließungskonzepte und starke Veränderung der Struktur des Regelwerks
- erhebliche Freiheiten bei der Ausgestaltung der Katalogisierungspraxis für die Anwendergemeinschaften

Herbst 2020

Entscheidung des Standardisierungsausschusses (STA):

Erarbeitung einer eigenen Dokumentation der RDA-Erschließungsregeln für den DACH-Raum durch das Projekt 3R für DACH-Bibliotheken

2. Die STA-Dokumentationsplattform (1)

Vorteile STA-Dokumentationsplattform und RDA DACH

- Frei zugänglich
- Perspektivisch: alle RDA-Regeln und die GND-Dokumentation an einer Stelle
- Beschrieben wird nur die Regelwerksanwendung im deutschsprachigen Raum
 - alle Informationen in einem zusammenhängenden Text
 - keine Trennung mehr in Regelwerkstext und DACH-Anwendungsrichtlinien
- Alle Beispiele passen zu den Regelungen im DACH-Raum
- Allgemeines:
allgemeine Regelungen zusammengefasst in einem Fließtext
- Ressourcentypen:
alle Informationen zu bestimmten Ressourcen gebündelt an einer Stelle

2. Die STA-Dokumentationsplattform (2)

Die STA-Dokumentationsplattform ist unter dem Link <https://sta.dnb.de/doc> frei zugänglich.

Sie enthält zurzeit die folgenden Standards:

RDA DACH

- RDA-Erschließungsregeln für den deutschsprachigen Raum
- Beschrieben werden nur die Regeln, die im DACH-Raum angewendet werden: bisherige Regelwerkstexte aus dem Original RDA Toolkit und zugehörige DACH-Anwendungsrichtlinien wurden in einem Fließtext zusammengeführt und teilweise überarbeitet

GND

- GND-Dokumentation - noch im Aufbau!
- Bis zur endgültigen Fertigstellung gelten die auf der [Informationsseite zur GND](#) veröffentlichten Regeln.

2. Die STA-Dokumentationsplattform (3)

The screenshot shows a web browser window with the URL `sta.dnb.de/doc/RDA-R-KART`. The page is titled "Kartografische Ressourcen" and is part of the RDA DACH documentation platform. The interface is divided into several sections:

- Menüleiste:** Contains the "RDA DACH" logo and a search icon.
- „Breadcrumb“-Leiste:** Shows the current page path: "Allgemeines > Kartografische Ressourcen".
- Navigationbereich:** A sidebar menu on the left with the following items:
 - Allgemeines
 - Definition / Abgrenzung
 - Informationsquellen
 - Bestimmung der Werkzeuge
 - Manifestation
 - MGG – Haupttitel
 - Allgemeines
 - Titel in mehreren
 - Navigationbereich** (highlighted)
 - Logo
 - Sprache zwischen
 - geografischen Namen
 - Maßstab
 - Englische Titel für
 - kartografische
 - Ressourcen
 - MGG – Facettentitel
 - Arbeits-Tabelle
- Anzeigebereich:** The main content area with the following sections:
 - Kartografische Ressourcen:** Includes the title, STA-Notation (RDA-R-KART), and a brief definition: "Kartografische Ressourcen sind Ressourcen, welche die Erde, einen anderen Himmelskörper, das Himmelsgewölbe oder einen imaginären Ort als Ganzes oder in Ausschnitten darstellen."
 - Allgemeines:** Explains that resources are classified by general and cartographic rules, with special rules for old prints and reproductions.
 - Definition / Abgrenzung:** Provides a detailed definition and lists examples like topographic maps, atlases, globes, and relief maps, while excluding architectural plans.
 - Informationsquellen:** (Partially visible at the bottom).
- Funktionsleiste:** A footer bar with navigation icons and the STA-Notation: RDA-R-KART.

<https://sta.dnb.de/doc/STA-HILFE-FAQ#Wie-ist-die-Dokumentationsplattform-aufgebaut> abgerufen am 04.09.2023

2. Die STA-Dokumentationsplattform (4)

The screenshot shows the top navigation bar with a home icon, 'RDA DACH', and 'GND' tabs, and a search icon. Below the navigation bar is a breadcrumb trail: 'STA / STA-Dokumentation / Dokumentationsplattform des Standardisierungsausschusses'. The main content area features a left sidebar with a tree view containing 'Inhalte', 'Aktueller Stand', 'Ausblick', and 'Hilfe'. The main heading is 'Dokumentationsplattform des Standardisierungsausschusses'. Below the heading is a paragraph: 'Hier finden Sie künftig an einer Stelle alle aktuellen Stände der Standards und Regelungen, die unter dem Dach des Standardisierungsausschusses entstehen. Bereits existierende Dokumente werden Schritt für Schritt in die neue Plattform überführt.' A second paragraph follows: 'Der Standardisierungsausschuss (STA) ist ein kooperativer Zusammenschluss von Einrichtung aus Kultur und Wissenschaft im DACH-Raum mit der Zielsetzung, den Einsatz einheitlicher Standards für die Erschließung, Schnittstellen und Formate in Bibliotheken sicher'.

The screenshot shows the 'RDA DACH' navigation menu. The top bar is orange. The menu items are: 'Allgemeines' (highlighted in light orange), 'Elemente', 'Ressourcentypen', 'Anwendungsprofile', and 'Index'.

RDA DACH:
Signalfarbe orange

The screenshot shows the 'GND' navigation menu. The top bar is blue. The menu items are: 'Satzarten und Entitätencodierungen' (highlighted in light blue), 'Datenfelder', 'Relationscodes', 'normiertes Vokabular', 'GND-Systematik', and 'Index'.

GND:
Signalfarbe blau

<https://sta.dnb.de/doc> abgerufen am 11.08.2023

2. Die STA-Dokumentationsplattform (5)

Hilfeseite: <https://sta.dnb.de/doc/STA-HILFE-FAQ>

The screenshot shows the STA documentation platform's help page. The top navigation bar includes 'RDA DACH' and 'GND'. The main content area is titled 'Hilfe' and features a large heading 'Wie ist die Dokumentationsplattform aufgebaut?'. Below this heading are four expandable sections: 'Seitenbereiche im einzelnen', 'Reiter', 'Menüleiste', and 'Breadcrumb'. Each section has a corresponding question in a light blue box. The left sidebar contains a table of contents with expandable sections: 'Wie ist die Dokumentationsplattform aufgebaut?' (with sub-items: Seitenbereiche im einzelnen, Reiter, Menüleiste, Breadcrumb, Navigations- und Anzeigebereich, Funktionsleiste), 'Wichtige Features' (with sub-items: Farbkonzept, STA-Notation und (Perma)-Links, Symbole, Beispiele, Referenzen / Links, Ein- bzw. aufklappbare Texte, Seitenvorschau / Hover-Texte), and 'Wie finden Sie die für Sie relevanten Informationen?' (with sub-items: Einführungen, Menü). The footer contains 'Version: 2023/1 Impressum', navigation icons, and the page title 'STA-Notation: STA-HILFE-FAQ'.

STA / Hilfe

Wie ist die Dokumentationsplattform aufgebaut?

- Seitenbereiche im einzelnen
 - Reiter
 - Menüleiste
 - Breadcrumb
 - Navigations- und Anzeigebereich
 - Funktionsleiste
- Wichtige Features
 - Farkonzept
 - STA-Notation und (Perma)-Links
 - Symbole
 - Beispiele
 - Referenzen / Links
 - Ein- bzw. aufklappbare Texte
 - Seitenvorschau / Hover-Texte
- Wie finden Sie die für Sie relevanten Informationen?
 - Einführungen
 - Menü

Hilfe

STA-Notation: STA-HILFE-FAQ

Wie ist die Dokumentationsplattform aufgebaut?

> Welche Seitenbereiche werden unterschieden und wo befinden sich diese?

Seitenbereiche im einzelnen

Reiter

> Wofür kann die Benennung des Reiters hilfreich sein?

Menüleiste

> Wie funktioniert die Menüführung?

Breadcrumb

> Was ist das denn?

Navigations- und Anzeigebereich

>

Version: 2023/1 Impressum

STA-Notation: STA-HILFE-FAQ

<https://sta.dnb.de/doc/STA-HILFE-FAQ> abgerufen am 11.08.2023

3. Aufbau von RDA DACH (1)

Einstiegsseite zum Standard RDA DACH: <https://sta.dnb.de/doc/RDA>

The screenshot shows the website interface for RDA DACH. At the top, there are navigation tabs for 'RDA DACH' (highlighted in orange) and 'GND'. A search icon is visible in the top right corner. The main content area features the 'RDA DACH' logo, which consists of 'RDA' in large black letters and 'DACH' in smaller orange letters below it. The section title is 'Versionshinweise'. Below the title, there is a paragraph of text: 'RDA DACH wird regelmäßig aktualisiert und erweitert. Ergänzungen, inhaltliche Korrekturen und textliche Anpassungen werden in festgelegten Veröffentlichungsversionen eingearbeitet. Die RDA DACH-Versionsplanung erfolgt zeitlich unabhängig von den RDA Toolkit Releases. Wir planen aktuell mit 2 Veröffentlichungen pro Jahr. Am 1. August 2023 ist die erste Produktivversion online gegangen.' Below this text is a box containing the text '> Aktuelle Version: 2023/1'. At the bottom of the main content area, the title 'Allgemeine Informationen zum Standard RDA DACH' is visible. On the left side, there is a sidebar with a tree view of navigation items: 'Versionshinweise' (highlighted), 'Allgemeine Informationen zum Standard RDA DACH' (with sub-items: 'Begrifflichkeiten', 'Verhältnis des RDA Toolkits zum Standard RDA DACH', 'RDA-Konzepte', 'Was bietet der Standard RDA DACH?'), 'Sprache in RDA DACH' (with sub-items: 'Inklusives "oder"', 'Bestimmter / unbestimmter Artikel', 'Verwendung gendersensibler Sprache'), 'Aufbau des Standards RDA DACH' (with sub-items: 'Der Bereich "Allgemeines"', 'Der Bereich "Elemente"' (with sub-item: 'Hauptelement - Anmerkung/Detail')), and 'Version: 2023/1 Impressum'. In the top right corner of the content area, it says 'STA-Notation: RDA'. At the bottom right, there is a link icon and the text 'STA-Notation: RDA'. At the bottom left, there are icons for a home page, a list, a search, and a refresh button.

<https://sta.dnb.de/doc/RDA> abgerufen am 11.08.2023

3. Aufbau von RDA DACH (2)

Hauptbereiche in RDA DACH

Bereich	Inhalte
Allgemeines ↔	<ul style="list-style-type: none">• Informationen zum Regelwerk RDA und den zugrunde liegenden theoretischen Modellen und Prinzipien• Terminologie• grundsätzliche RDA DACH-Erfassungskonventionen
Elemente ↔	<ul style="list-style-type: none">• Regelungen für alle Elemente, die für die Beschreibung von Ressourcen benötigt werden
Ressourcentypen ↔	<ul style="list-style-type: none">• Regelungen für bestimmte Arten von Ressourcen (z. B. Hochschulschriften, kartografische Ressourcen, integrierende Ressourcen)

3. Aufbau von RDA DACH (3)


Weitere Bereiche in RDA DACH („Werkzeuge“)

Bereich	Inhalte
Anwendungsprofile ↔	<ul style="list-style-type: none">• Für bestimmte Arten von Ressourcen• Tabellarische Übersicht über alle Elemente, die im deutschsprachigen Raum erfasst werden können
Index ↔	<ul style="list-style-type: none">• Tabellarische Übersicht über alle Seiten, die zum Standard RDA DACH gehören

3. Aufbau von RDA DACH (4)

STA-Notationen und Perma-Links

Jede Seite in der STA-Dokumentationsplattform hat eine STA-Notation, über die die jeweilige Seite eindeutig identifiziert werden kann.

Beispiel:  STA-Notation: RDA-R-MTM

RDA = Standard RDA DACH

R = Bereich Ressourcentypen

MTM = Mehrteilige Monografien

Die STA-Notation wird am Anfang einer Seite und rechts unten in der Fußzeile angezeigt. Sie ist auch Teil der URL.

3. Aufbau von RDA DACH (5)

Der Bereich Allgemeines (STA-Notation: RDA-A)

- Allgemeine Konzepte und allgemeingültige Regeln
- Allgemeines zu Werken, Expressionen, Manifestationen und Exemplaren
- Allgemeines zu Akteuren und Geografika

The screenshot shows the RDA DACH documentation website. The top navigation bar includes a home icon, 'RDA DACH' (highlighted in orange), 'GND', and a search icon. The breadcrumb trail reads 'RDA / Dokumentation / Allgemeines'. A left sidebar contains a tree view with 'Allgemeine Konzepte und allgemeingültige Regelungen' selected. The main content area features the title 'Allgemeines' and a paragraph explaining the scope of the section. A 'STA-Notation: RDA-A' label is in the top right. Below the main text is a link to 'RDA DACH' and a sub-section title 'Allgemeine Konzepte und allgemeingültige Regelungen' with a list of topics.

RDA / Dokumentation / Allgemeines

Allgemeine Konzepte und allgemeingültige Regelungen

Allgemeines zu Werken, Expressionen, Manifestationen und Exemplaren

Allgemeines zu Akteuren (Person, Familien, Körperschaft, Konferenz) und Geografika

Allgemeines

STA-Notation: RDA-A

In diesem Abschnitt finden Sie Informationen zum Regelwerk RDA und seinen theoretischen Modellen und Prinzipien, seine Terminologie, aber auch Informationen zu grundsätzlichen RDA-Erfassungsmodalitäten: Welche Arten der Beschreibung kennt RDA? Wie ist die Beschreibung einer Ressource gegliedert? Wie stelle ich Bezüge zu anderen Ressourcen her? Darüber hinaus enthält der Abschnitt konkrete allgemeingültige Regelungen z. B. zur Zeichensetzung, zum Übertragen, zum Umgang mit Daten und zu den zu verwendenden Informationsquellen.

[→ RDA DACH](#)

Allgemeine Konzepte und allgemeingültige Regelungen

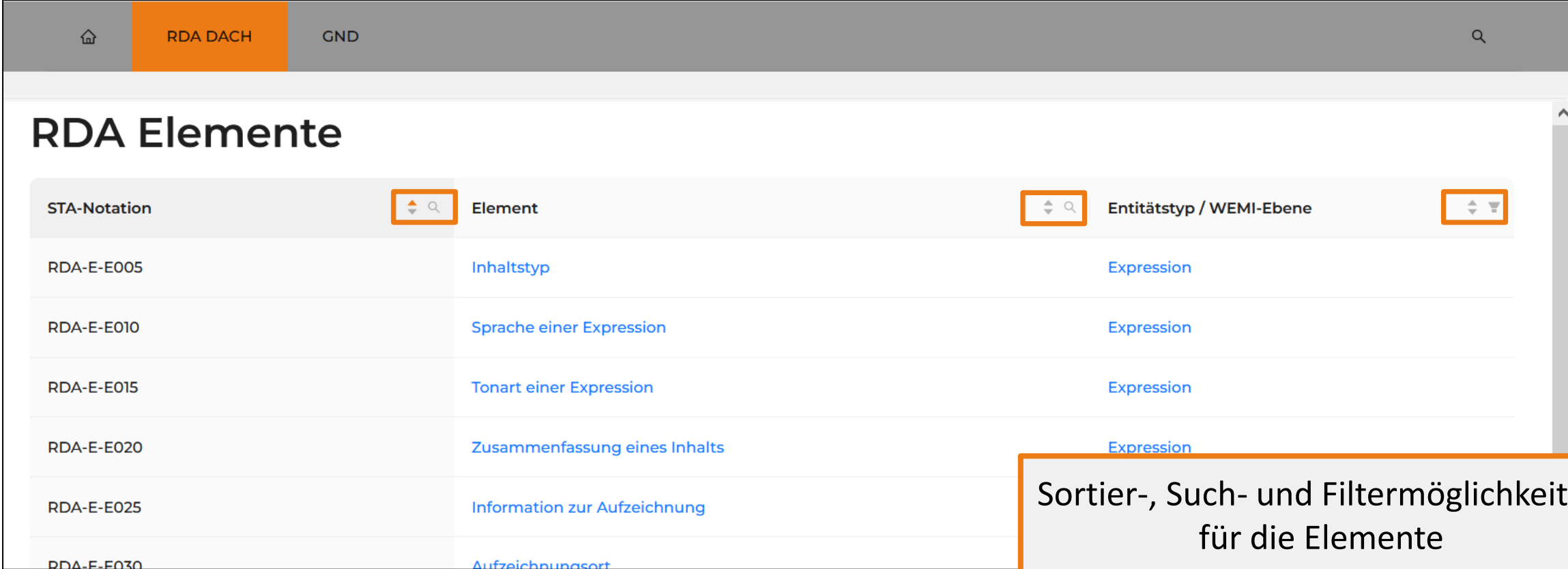
- [Abgrenzung von Erscheinungsweisen und Ressourcentypen](#)
- [Abkürzungen und Symbole](#)
- [Arten der Beschreibung](#)
- [Beziehungen](#)
- [Datumsangaben](#)

<https://sta.dnb.de/doc/RDA-A> abgerufen am 11.08.2023

3. Aufbau von RDA DACH (6)

Der Bereich Elemente (STA-Notation: RDA-E-...)

- Standardmäßig nach STA-Notationen sortiert
- Elementbeschreibungen bilden die Regelungen des Original RDA Toolkits ab



The screenshot shows the 'RDA Elemente' page on the RDA DACH website. The page has a navigation bar with 'RDA DACH' and 'GND' tabs. The main content area displays a table of RDA elements. The table has three columns: 'STA-Notation', 'Element', and 'Entitätstyp / WEMI-Ebene'. The 'STA-Notation' column is highlighted in light grey. The 'Element' and 'Entitätstyp / WEMI-Ebene' columns have search and filter icons. The table lists several elements, including RDA-E-E005, RDA-E-E010, RDA-E-E015, RDA-E-E020, RDA-E-E025, and RDA-E-E030. A callout box highlights the sorting, search, and filter icons for the 'Element' and 'Entitätstyp / WEMI-Ebene' columns.

STA-Notation	Element	Entitätstyp / WEMI-Ebene
RDA-E-E005	Inhaltstyp	Expression
RDA-E-E010	Sprache einer Expression	Expression
RDA-E-E015	Tonart einer Expression	Expression
RDA-E-E020	Zusammenfassung eines Inhalts	Expression
RDA-E-E025	Information zur Aufzeichnung	
RDA-E-E030	Aufzeichnungsort	

Sortier-, Such- und Filtermöglichkeiten für die Elemente

<https://sta.dnb.de/doc/RDA-E> abgerufen am 11.08.2023

3. Aufbau von RDA DACH (7)

STA-Notationen für Elemente

Beispiel: Haupttitel

🔗 STA-Notation: RDA-E-M005

RDA = Standard RDA DACH

E = Elementbeschreibungen

M = Element der Manifestationsebene

005 = dreistellige Zahl, die beim Sortieren die Reihenfolge der Elemente im Original RDA Toolkit erzeugt; hier: Haupttitel

3. Aufbau von RDA DACH (8)

Der Bereich Elemente - Aufbau Elementbeschreibungen

Alle Elementbeschreibungen haben einen festen Aufbau:

- Definition
- Kopf (s. Tabelle rechts)
- Geltungsbereich/Erklärung
- Informationsquellen
- Basisregeln
- Spezialregeln
- Spezifische Regeln für bestimmte Ressourcentypen, z. B. mehrteilige Monografien

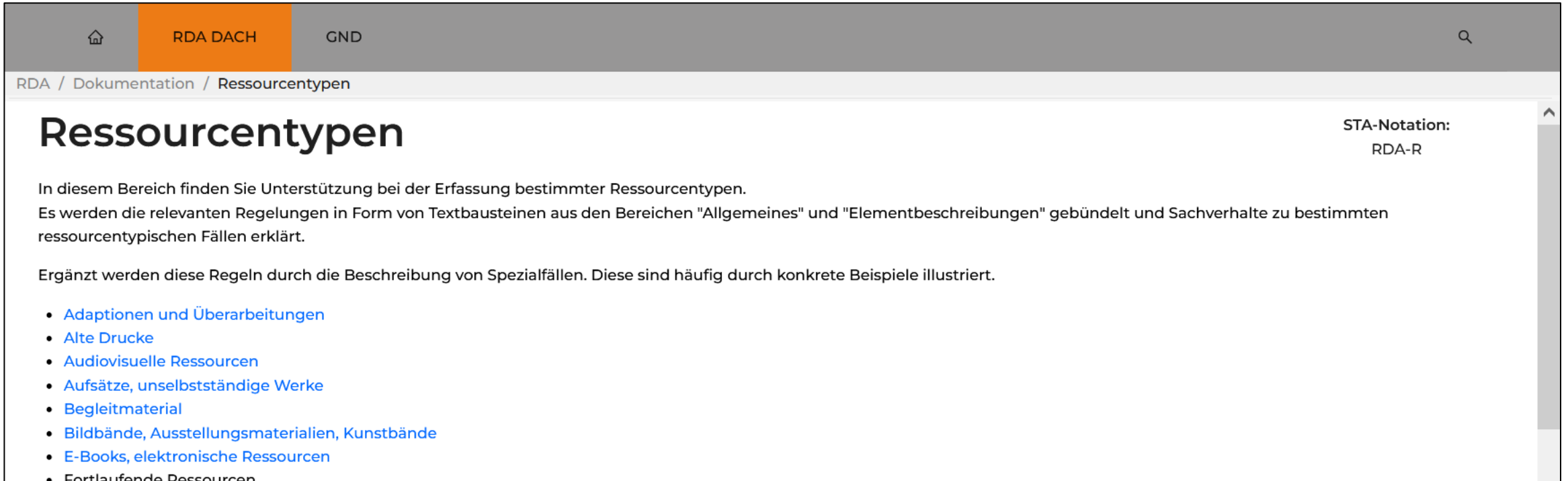
Kopf

- WEMI-Ebene
- Erfassungsmethode
- Normiertes Vokabular
- RDA-Referenz
- Umsetzung des Elements in verschiedenen Erfassungsformaten
- Beziehungen zu anderen Elementen
- Status des Elements (Standard/optional/nicht erlaubt)

3. Aufbau von RDA DACH (9)

Der Bereich Ressourcentypen (STA-Notation: RDA-R)

Der Bereich enthält alle Informationen zu bestimmten Ressourcentypen an einer Stelle.



The screenshot shows the RDA DACH documentation website. The navigation bar at the top includes a home icon, 'RDA DACH' (highlighted in orange), and 'GND'. A search icon is in the top right. The breadcrumb trail reads 'RDA / Dokumentation / Ressourcentypen'. The main heading is 'Ressourcentypen' in large black font. To the right, the 'STA-Notation: RDA-R' is displayed. Below the heading, there is introductory text: 'In diesem Bereich finden Sie Unterstützung bei der Erfassung bestimmter Ressourcentypen. Es werden die relevanten Regelungen in Form von Textbausteinen aus den Bereichen "Allgemeines" und "Elementbeschreibungen" gebündelt und Sachverhalte zu bestimmten ressourcentypischen Fällen erklärt. Ergänzt werden diese Regeln durch die Beschreibung von Spezialfällen. Diese sind häufig durch konkrete Beispiele illustriert.' A bulleted list of resource types follows, including 'Adaptionen und Überarbeitungen', 'Alte Drucke', 'Audiovisuelle Ressourcen', 'Aufsätze, unselbstständige Werke', 'Begleitmaterial', 'Bildbände, Ausstellungsmaterialien, Kunstbände', 'E-Books, elektronische Ressourcen', and 'Fortlaufende Ressourcen'.

Einige Ressourcentyp-Beschreibungen werden erst in späteren Releases des Standards RDA DACH veröffentlicht.

3. Aufbau von RDA DACH (10)

Der Bereich Ressourcentypen - Aufbau von Ressourcentyp-Beschreibungen

Ressourcentyp-Beschreibungen enthalten i. d. R. folgende Angaben:

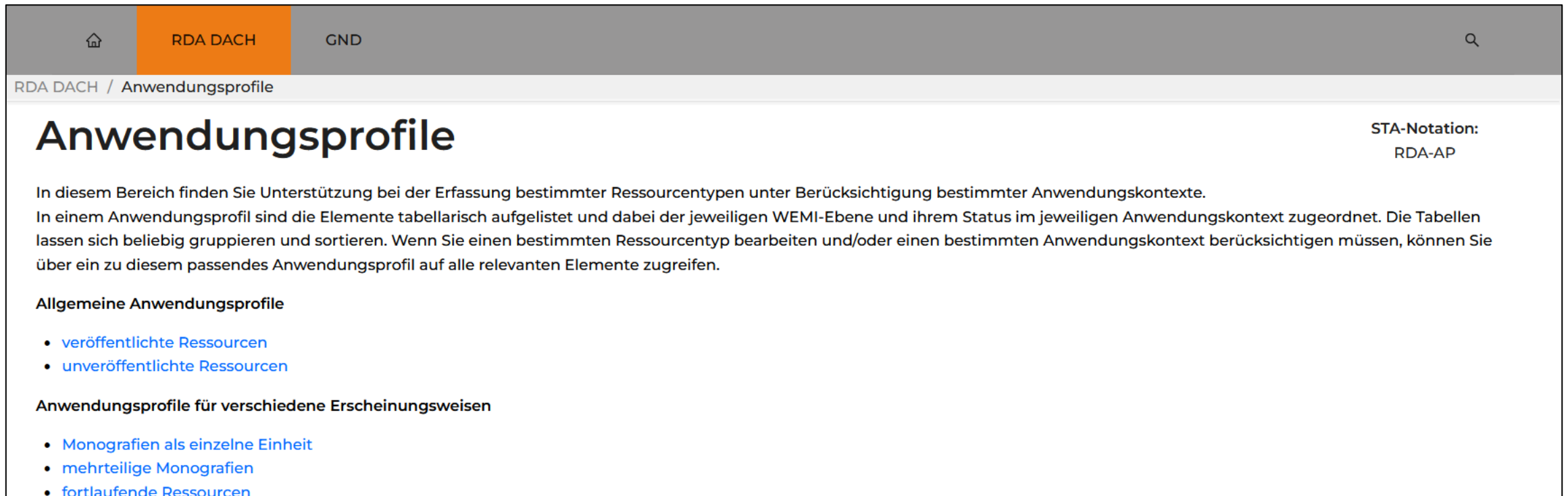
- Definition/Abgrenzung
- Informationsquellen
- Regelungen für einzelne Elemente auf Manifestations-, Expressions- und Werkebene
- Beziehungen zu Akteuren
- Beziehungen zu anderen Ressourcen
- Bestimmte ressourcentypische Fälle

In einigen Texten werden die Beispiele für häufige Anwendungsfälle vor den Elementen genannt.

3. Aufbau von RDA DACH (11)

Der Bereich Anwendungsprofile

- Aktuell enthalten: Anwendungsprofile für veröffentlichte Ressourcen und deren Erscheinungsweisen
- Geplant: Weitere Anwendungsprofile für bestimmte Ressourcentypen



The screenshot shows the RDA DACH website interface. At the top, there is a navigation bar with a home icon, 'RDA DACH' (highlighted in orange), 'GND', and a search icon. Below the navigation bar, the breadcrumb 'RDA DACH / Anwendungsprofile' is visible. The main heading is 'Anwendungsprofile' in large black font. To the right of the heading, the 'STA-Notation: RDA-AP' is displayed. Below the heading, there is a paragraph of text explaining the purpose of the profiles. Further down, there are two sub-sections: 'Allgemeine Anwendungsprofile' with two bullet points (published and unpublished resources), and 'Anwendungsprofile für verschiedene Erscheinungsweisen' with three bullet points (monographs as individual units, multi-volume monographs, and continuing resources).

RDA DACH / Anwendungsprofile

Anwendungsprofile

STA-Notation:
RDA-AP

In diesem Bereich finden Sie Unterstützung bei der Erfassung bestimmter Ressourcentypen unter Berücksichtigung bestimmter Anwendungskontexte. In einem Anwendungsprofil sind die Elemente tabellarisch aufgelistet und dabei der jeweiligen WEMI-Ebene und ihrem Status im jeweiligen Anwendungskontext zugeordnet. Die Tabellen lassen sich beliebig gruppieren und sortieren. Wenn Sie einen bestimmten Ressourcentyp bearbeiten und/oder einen bestimmten Anwendungskontext berücksichtigen müssen, können Sie über ein zu diesem passendes Anwendungsprofil auf alle relevanten Elemente zugreifen.

Allgemeine Anwendungsprofile

- [veröffentlichte Ressourcen](#)
- [unveröffentlichte Ressourcen](#)

Anwendungsprofile für verschiedene Erscheinungsweisen

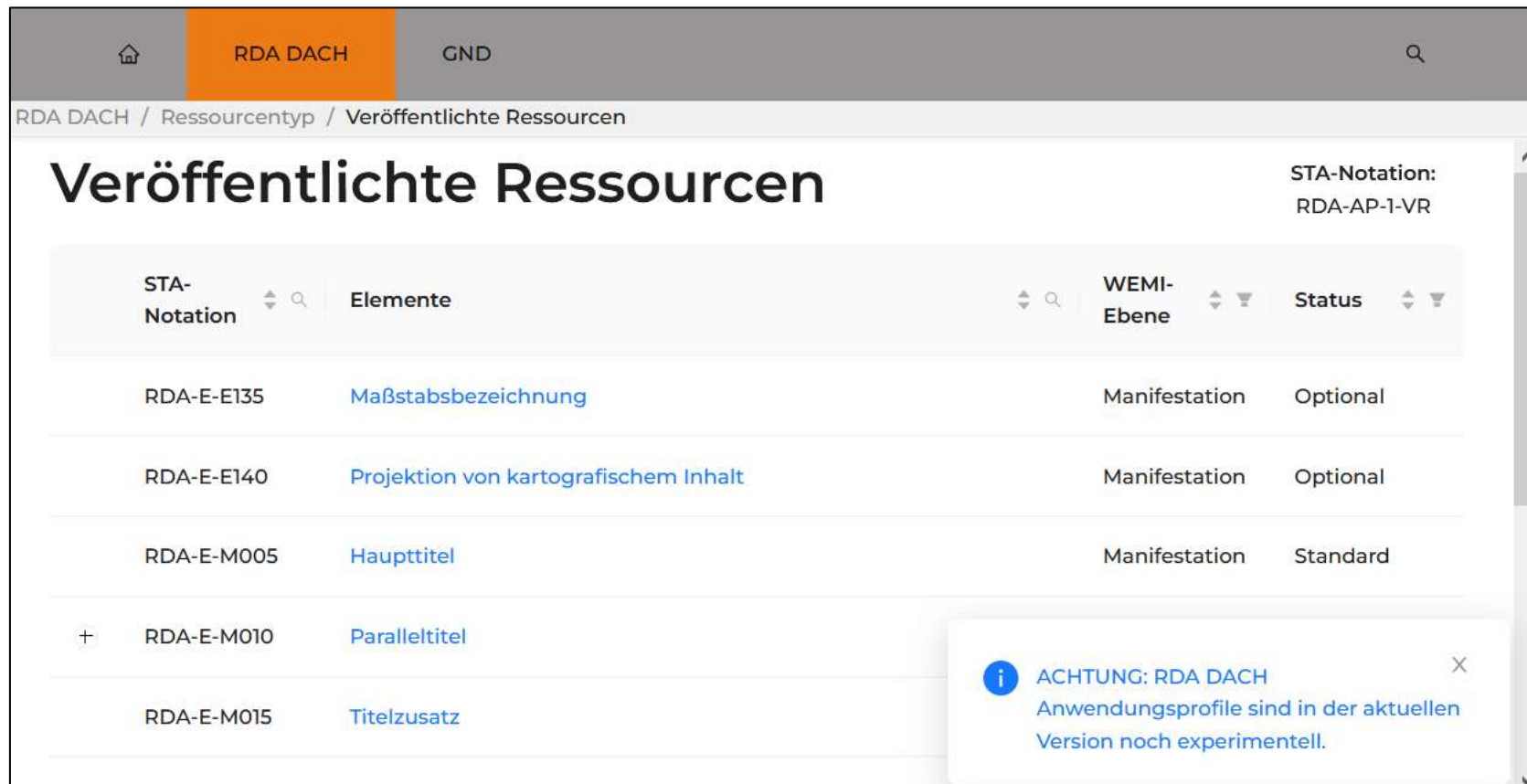
- [Monografien als einzelne Einheit](#)
- [mehrteilige Monografien](#)
- [fortlaufende Ressourcen](#)

<https://sta.dnb.de/doc/RDA-AP> abgerufen am 11.08.2023

3. Aufbau von RDA DACH (12)

Der Bereich Anwendungsprofile

- Auflistung aller Elemente in tabellarischer Form
- Jeweils angegeben: Standardelement/optionales Element/nicht erlaubt



The screenshot shows the 'Veröffentlichte Ressourcen' page for RDA DACH. The page header includes 'RDA DACH' and 'GND'. The breadcrumb trail is 'RDA DACH / Ressourcentyp / Veröffentlichte Ressourcen'. The main title is 'Veröffentlichte Ressourcen' with the STA-Notation 'RDA-AP-1-VR'. The table below lists elements with their STA-Notation, name, WEMI-Ebene, and Status. A warning message is displayed at the bottom of the table area.

STA-Notation	Elemente	WEMI-Ebene	Status
RDA-E-E135	Maßstabsbezeichnung	Manifestation	Optional
RDA-E-E140	Projektion von kartografischem Inhalt	Manifestation	Optional
RDA-E-M005	Haupttitel	Manifestation	Standard
+ RDA-E-M010	Paralleltitel		
RDA-E-M015	Titelzusatz		

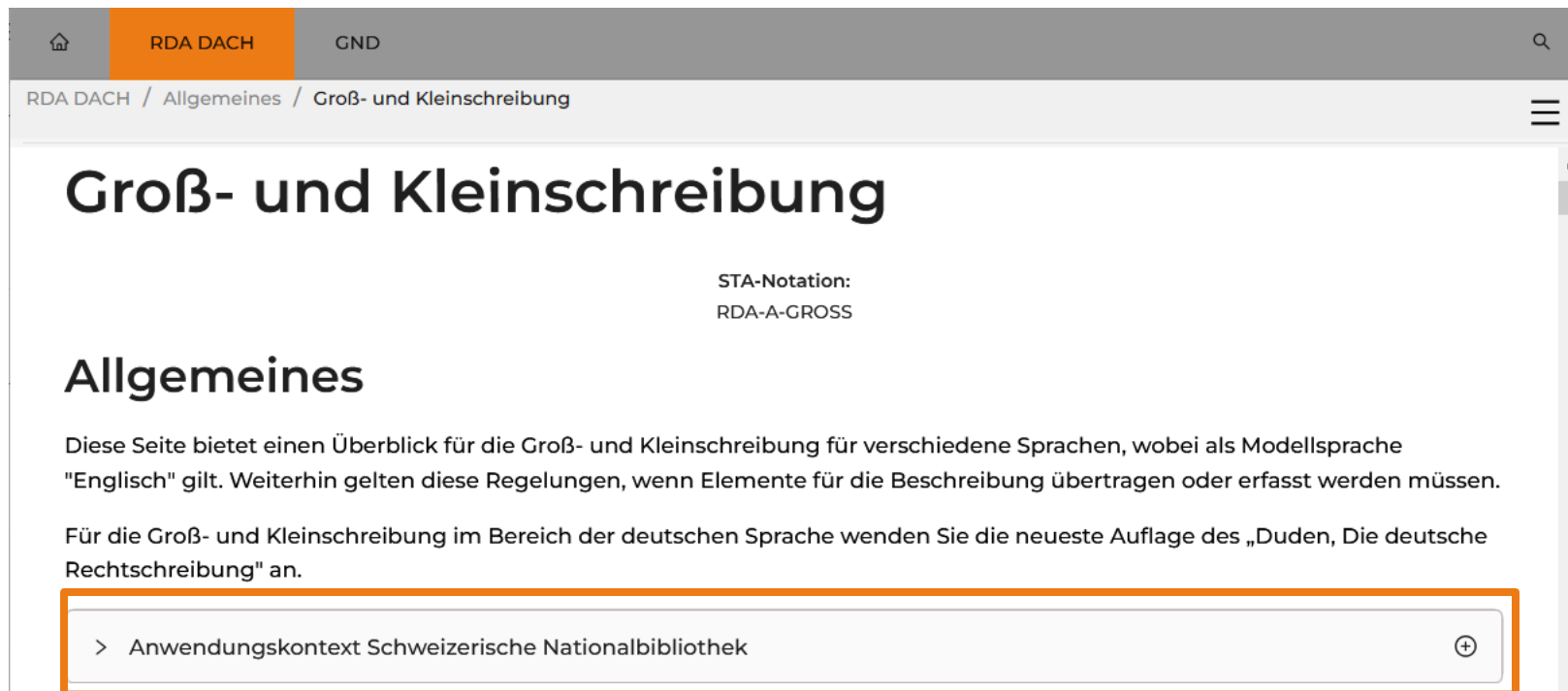
ACHTUNG: RDA DACH
Anwendungsprofile sind in der aktuellen Version noch experimentell.

<https://sta.dnb.de/doc/RDA-AP-1-VR?view=application-profile> abgerufen am 11.08.2023

3. Aufbau von RDA DACH (13)

Anwendungskontexte

- Zusätzliche oder abweichende Bestimmungen zu den RDA DACH-Regeln, die nur für die jeweilige Einrichtung bzw. den jeweiligen Kontext gelten
- Zurzeit für die Schweizerische Nationalbibliothek, perspektivisch auch für weitere Institutionen oder Verbünde möglich



The screenshot shows the RDA DACH website interface. The top navigation bar includes a home icon, 'RDA DACH', and 'GND'. Below the navigation bar, the breadcrumb trail reads 'RDA DACH / Allgemeines / Groß- und Kleinschreibung'. The main heading is 'Groß- und Kleinschreibung'. Underneath, it specifies 'STA-Notation: RDA-A-GROSS'. The section 'Allgemeines' contains the following text: 'Diese Seite bietet einen Überblick für die Groß- und Kleinschreibung für verschiedene Sprachen, wobei als Modellsprache "Englisch" gilt. Weiterhin gelten diese Regelungen, wenn Elemente für die Beschreibung übertragen oder erfasst werden müssen. Für die Groß- und Kleinschreibung im Bereich der deutschen Sprache wenden Sie die neueste Auflage des „Duden, Die deutsche Rechtschreibung“ an.' At the bottom of the page, there is a link: '> Anwendungskontext Schweizerische Nationalbibliothek' with a plus icon.

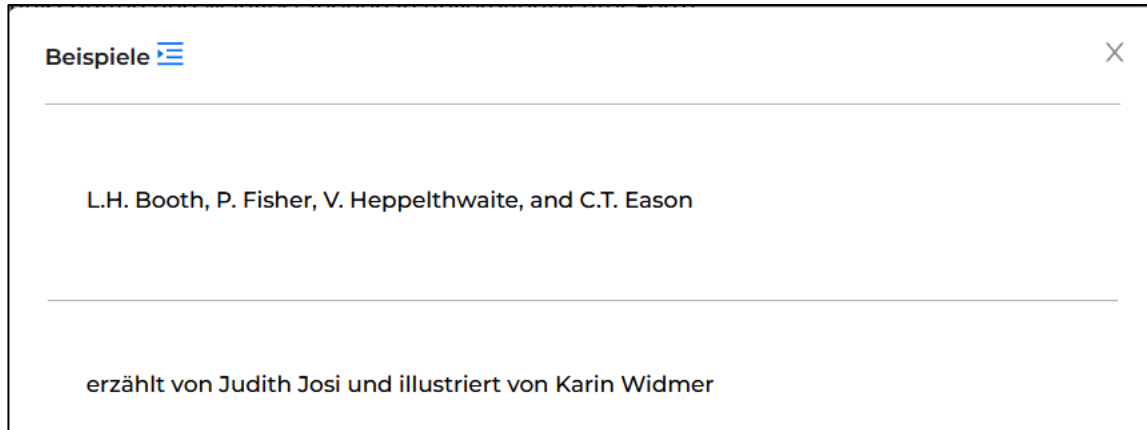
<https://sta.dnb.de/doc/RDA-A-GROSS> abgerufen am 21.08.2023

3. Aufbau von RDA DACH (14)

Beispiele

Beispiele lassen sich mit einem Klick auf das Symbol **Beispiele**  aufrufen.

Sie können den Textkasten, der sich öffnet, verschieben, wenn Sie mit der Maus in den Kopfbereich des Beispiels klicken und die Maustaste gedrückt halten.

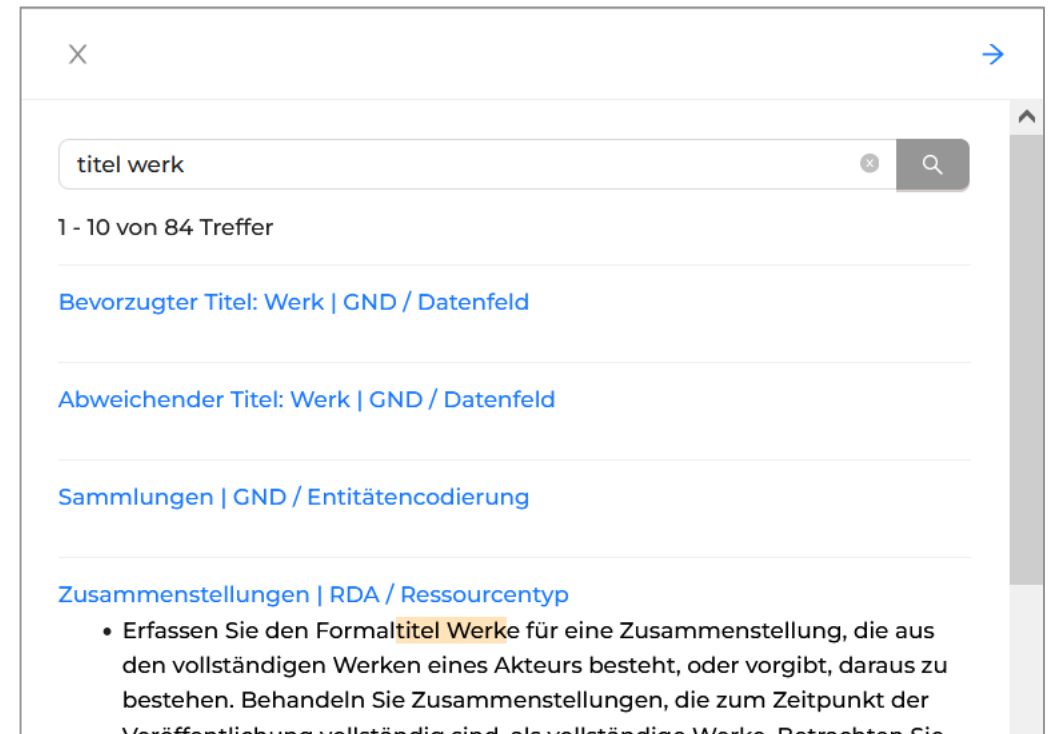


4. Suchmöglichkeiten (1)

Aufrufen des Suchfensters durch Klicken auf das Lupensymbol oben rechts in der Menüleiste
Gesucht wird in allen Bereichen der STA-Dokumentationsplattform (RDA DACH, GND).

Voreinstellung: Stichwortsuche

- Mehrere Suchbegriffe:
automatische AND-Verknüpfung
- Es werden automatisch zwei Suchen durchgeführt:
 - Exakte Suche nach den eingegebenen Begriffen
 - Links- und rechtstrunkierte Suche



<https://sta.dnb.de/doc?q=titel+werk> abgerufen am 04.09.2023

4. Suchmöglichkeiten (2)

Phrasensuche

Um nach einer Phrase zu suchen, setzen Sie die Zeichenkette in Anführungszeichen.

Ranking

Exakte Treffer werden höher gerankt als Treffer bei der trunkierten Suche. Außerdem werden z. B. Begriffe im Titel der Seiten und in Überschriften höher gerankt als Begriffe im Volltext.

Weitere Informationen

Die Suchmöglichkeiten in der STA-Dokumentationsplattform sind ausführlich in einem [Hilfetext](#) beschrieben.

5. RDA DACH - Inhaltlicher Stand (1)

Aktuell: Version 2023/1


In späteren Versionen werden in RDA DACH noch folgende Inhalte ergänzt:

- Elementbeschreibungen:
spezifische Regeln für juristische Werke, religiöse Werke, audiovisuelle Ressourcen, Bildressourcen und Künstlerbücher
- Noch fehlende Ressourcentyp-Beschreibungen,
z. B. für Aufsätze/unselbstständige Werke und Konferenzschriften
- Arbeitshilfen, sofern noch nicht in die STA-Dokumentationsplattform integriert

Technische Funktionalitäten können ebenfalls in späteren Versionen ergänzt werden.

5. RDA DACH - Inhaltlicher Stand (2)

Es soll zukünftig zwei Releases pro Jahr geben. Kleine Änderungen werden zu Beginn auch außerhalb von Releases durchgeführt, z. B. Korrektur von Tippfehlern.

Hinweise auf Fehler können über das Sprechblasen-Symbol  in der Fußzeile gemeldet werden.



This work is dedicated to the public domain
under CC0 1.0 Universal:

<https://creativecommons.org/publicdomain/zero/1.0/>